



GUIDE UTILISATEUR

Gestion émargement en Centre en utilisant la création manuelle

✦ Version du logiciel : V.1.3.3

✦ Date de mise à jour du document : 20/11/2017



Historique



Vérificateur (s) (prénom, nom - fonction)	Approbateur (s) (prénom, nom - fonction)
Lise DURAND	

Indice	Date	Nature des évolutions
1	Novembre 2017	Version initiale



Légende Pictogrammes



Astuce



Point clé



Point d'attention



Information



Règle de gestion



Étapes



SOMMAIRE



1

DEFINITION D'UNE SEQUENCE

2

COLLECTE D'EMARGEMENT MANUELLE SOUS eMargos

2.1

Séquences en centre : feuille d'émargement papier

2.2

Alertes générées

An

GLOSSAIRE



1

Une Séquence est l'unité de temps sur laquelle est collectée la preuve de la présence d'un apprenant / stagiaire, du formateur par un responsable d'émergence.

Les séquences peuvent être de trois types :

- Séquences en centre
- Séquences en entreprise
- Séquence spécifique

Séquences en centre

Les séquences en centre sont des séances collectives de formation lors desquelles un formateur enseigne des connaissances « théoriques » ou « pratiques » aux apprenants.

Séquences en entreprise

Les séquences en Entreprise sont des séances individuelles lors desquelles l'apprenant met en pratique dans un environnement professionnel les compétences acquises.

Séquences spécifiques

Les séquences spécifiques sont des séances de suivi individualisé du stagiaire, qui peuvent être des entretiens avec un psychologue, la réalisation d'un bilan de compétences, etc

L'unité de temps d'une séquence est initiée à la demi-journée délimitée par une heure de début et une heure de fin pour la séquence en Centre et la séquence spécifique., par un nombre d'heure sur la demi-journée pour une séquence en Entreprise.

Dans la période d'exécution les séquences sont justifiées par une ou plusieurs feuilles d'émergence qui porte(nt) la durée réelle réalisée par chaque apprenant / stagiaire sur cette séquence.



Gestion des séquences en centre & manuel



2

Les scénarios possibles de création de séquences en Centre et de collecte d'émargement sont décrits ci-dessous. Ils sont associés à la solution mise en place pour gérer le scénario décrit.



SC1: La séquence est à venir et l'émargement tablette est possible



SC2: La séquence est à venir et l'utilisation de la tablette pour l'émargement n'est pas possible



SC3 : La séquence est passée et vous avez collecté une feuille d'émargement papier

Planification agenda séquences en centre à réaliser sous EOS

Un traitement différé va créer en automatique les séquences sur l'extranet eMargos

Ou

Création manuelle séquence dans l'agenda eMargos

Les séquences créées sont remontées sur la tablette

Le responsable émargement effectue l'émargement sur la tablette

Un traitement remonte l'émargement tablette sur l'application extranet eMargos

Edition du modèle LAD/RAD collectif pour le jour de la séquence concernée

Emargement en centre sur la feuille LAD/RAD collective éditée

Scan de la feuille d'émargement LAD/RAD complétée

Intégration scan FE sous eMargos

Correction erreurs de lecture et validation Intégration

Création manuelle séquence sous eMargos

Création manuelle feuille émargement sur séquence

Ajout de la feuille d'émargement en pièce jointe sur la feuille d'émargement

Légende

- Activité réalisée sous EOS
- Activité réalisée sous eMargos
- Activité planifiée réalisée en automatique
- Activité manuelle réalisée par les OF




2.1

Dans ce guide nous allons nous attacher à décrire **le scénario 3** c'est-à-dire la création de la feuille d'émargement collective centre en saisie manuelle sous eMagos

Le scénario 3 est un scénario à **utiliser** dans votre exécution de marché dans le cas vous avez collecté une feuille d'émargement papier « fait maison » lors de la séquence car les tablettes n'étaient pas disponibles et vous n'aviez pas à disposition de modèle LAD/RAD édités.

Pour déclarer sous eMargos un émargement centre il est nécessaire que la séquence existe. Si elle n'a pas été créée par l'agenda de session défini sous EOS alors vous pouvez et devez la créer manuellement afin de pouvoir saisir votre émargement.



Création manuelle séquence dans l'agenda eMargos

Connectez-vous à eMargos

Allez sous l'agenda des séquences en centre et sélectionner la demi-journée sur laquelle vous désirez créer la séquence

OU

Sur la « Liste des séquences de la session » cliquer sur le bouton Créer un séquence en centre.



Il est aussi possible de créer une séquence en centre à partir de l'agenda apprenant mais cela n'est pas la démarche souhaitée dans la mesure où la séquence en Centre et de type collectif et non individuel.



Création séquence à partir de l'agenda

Agenda des séquences en centre Agenda des séquences apprenant Administration Retour vers EOS

Environnement de preprod

Agenda des séquences en centre des sessions C010

Période: 2017 Organisme de formation:

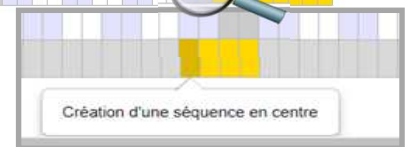
Lieu: Session:

Trier par: 20 par page Page 1 / 1

Août 2017						
ma	me	je	ve	sa	di	lu
1	2	3	4	5	6	7
8	9	10	11	12	13	14
15	16	17	18	19	20	21
22	23	24	25	26	27	28
29	30	31				

Préqualification (Pau) du 28/08/2017...

Une case d'agenda accessible pour une création de séquence est colorée en orange et affiche un infobulle lors du passage de la souris indiquant que la création de séquence est possible



Pour créer une séquence en centre cliquez sur la case de l'agenda concernée par la

emargos Emergence électronique UNION EUROPÉENNE Nouvelle-Aquitaine

Bienvenue Christine HOUSSEMAND

Agenda des séquences en centre Agenda des séquences apprenant Administration Retour vers EOS

Environnement de preprod

Agenda des séquences en centre des sessions C010

Période: 2017 Organisme de formation:

Lieu: Session:

Trier par: 20 par page Page 1 / 1

Août 2017						
ma	me	je	ve	sa	di	lu
1	2	3	4	5	6	7
8	9	10	11	12	13	14
15	16	17	18	19	20	21
22	23	24	25	26	27	28
29	30	31				

Préqualification (Pau) du 28/08/2017...

Demande de confirmation

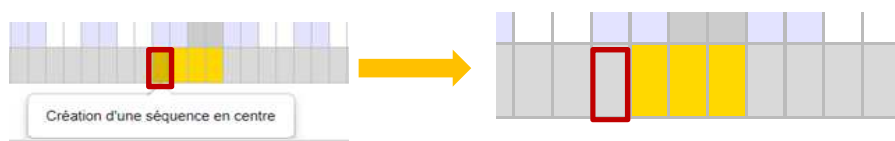
Confirmez-vous la création d'une la séquence en centre le 28/08/2017 matin ?

Un message de demande de confirmation s'affiche

Demande de confirmation

Confirmez-vous la création d'une la séquence en centre le 28/08/2017 matin ?

Si vous confirmez votre demande alors vous revenez à l'agenda la case colorée en orange sur laquelle vous avez créée a séquence s'affiche en grisée





Gestion des séquences en centre & manuel



Une séquence ne peut être créée que sur une demi-journée matin et/ou après-midi où aucune séquence en centre n'existe pour la session et dont la date est comprise entre les dates de début et de fin de la session qui la porte.

Vous pouvez afficher la séquence créée en cliquant sur la case de l'agenda concernée.

The screenshot shows the 'Gestion des séquences en centre & manuel' interface. At the top, there are navigation links: 'Agenda des séquences en centre', 'Agenda des séquences apprenant', 'Administration', and 'Retour vers EOS'. Below this is a header for 'Environnement de preprod'. The main content area displays 'Détail de la séquence du lundi 28 août 2017 de 08h30 à 12h00 (Durée : 3 heures 30 minutes)'. The 'Préqualification' section includes: 'Marché : 2017I005S00354', 'Référence de session : 35891', and 'Session du 28/08/2017 au 20/11/2017 à Pau'. A magnifying glass icon is positioned over the 'Séquence du lundi 28 août 2017 de 08h30 à 12h00 (Durée : 3 heures 30 minutes)' text. To the right, there are buttons for 'Historique de la séquence', 'Historique des feuilles d'émargement', 'Séquence précédente', and 'Séquence suivante'. A 'Supprimer' button is also visible. Below the main details, a section titled 'Préqualification' repeats the same information. A '+' icon is located at the bottom left of the details section.



La séquence manuelle est créée avec une heure de début et une heure de fin paramétrés par l'application sur la demi-journée : matinée ou l'après-midi.

Il est possible de supprimer une séquence créée manuellement tant qu'elle n'est pas porteuse de feuille d'émargement.

Une fois la séquence créée vous pouvez alors créer l'émargement, en cliquant sur le + présent sous le détail de la séquence.

This screenshot is similar to the previous one, showing the 'Détail de la séquence du lundi 28 août 2017 de 08h30 à 12h00 (Durée : 3 heures 30 minutes)'. The 'Préqualification' section contains the same information: 'Marché : 2017I005S00354', 'Référence de session : 35891', and 'Session du 28/08/2017 au 20/11/2017 à Pau'. A '+' icon is highlighted with a mouse cursor at the bottom left of the details section.



Gestion des séquences en centre & manuel



La page de création s'ouvre, vous devez alors compléter dans la première partie les informations obligatoires indiquées par la présence d'une étoile rouge. Puis vous devez définir les horaires si ceux-ci sont différents de ceux renseignés par défaut. Par défaut tous les apprenants associés à la session sont sélectionnés si certains étaient absents vous pourrez gérer leur absence une fois la feuille créée.

Création d'un émargement pour la séquence du 28/08/2017 de 08h30 à 12h00 (Durée : 3 heures 30 minutes)

Organismes de formation :

★ Organismes de formation :

Responsable et intervenant :

★ Responsable émargement :

★ Intervenant :

Horaires :

Heure de début habituelle : 08 : 30 Heure de fin habituelle : 12 : 00

Liste des apprenants :

Trier par : Nom Tout sélectionner / Tout désélectionner (14 apprenants sélectionnés)


10 par page Page 1 / 2 < >

	Nom	Prénom	Date de naissance	Date d'entrée	Date de sortie
<input checked="" type="checkbox"/>	BRETHES	SOPHIE	27 / 08 / 1991	28 / 08 / 2017	
<input checked="" type="checkbox"/>	CAILLABET	MARIE PIERRE	24 / 10 / 1965	28 / 08 / 2017	
<input checked="" type="checkbox"/>	COMMAGEAT	MYRIAM	10 / 03 / 1994	28 / 08 / 2017	
<input checked="" type="checkbox"/>	CROHARE	NICOLAS	07 / 01 / 1991	28 / 08 / 2017	
<input checked="" type="checkbox"/>	DIOUF	ELISABETH	16 / 08 / 1990	28 / 08 / 2017	
<input checked="" type="checkbox"/>	DOS REIS OLIVEIRA	VEYTHILI	01 / 02 / 1976	28 / 08 / 2017	
<input checked="" type="checkbox"/>	ESSIMI	ULRICH	29 / 07 / 1991	28 / 08 / 2017	
<input checked="" type="checkbox"/>	ETCHEVERRY	ANGELIQUE	11 / 05 / 1991	28 / 08 / 2017	
<input checked="" type="checkbox"/>	GARDAVAUD	MARC GAEL	04 / 10 / 1985	28 / 08 / 2017	
<input checked="" type="checkbox"/>	M'DERE	DHOIFARNA	05 / 12 / 1990	28 / 08 / 2017	

Rafraîchir la liste des apprenants Enregistrer Annuler



Si vous gérez des sous-groupes sur vos séquences par exemple 1^{er} groupe de 8 à 10 h deuxième groupe de 10 à 12 h avec un intervenant différent vous pouvez utiliser deux feuilles d'émargement en sélectionnant pour chaque feuille les apprenants concernés. Pour créer une autre feuille sur la séquence cliquez à nouveau sur +.



Gestion des séquences en centre & manuel



Une fois les données d'émarginement renseignées vous enregistrer en cliquant sur le bouton Enregistrer

Organismes de formation :

* Organismes de formation : Titulaire - Mandataire

Responsable et intervenant :

* Responsable émarginement :

* Intervenant :

Horaires :

Heure de début habituelle : : Heure de fin habituelle : :

Liste des apprenants :

Trier par : (14 apprenants sélectionnés)

10 par page Page 1 / 2

	Nom	Prénom	Date de naissance	Date d'entrée	Date de sortie
<input checked="" type="checkbox"/>	BRETHES	SOPHIE	27 / 08 / 1991	28 / 08 / 2017	
<input checked="" type="checkbox"/>	CAILLABET	MARIE PIERRE	24 / 10 / 1965	28 / 08 / 2017	
<input checked="" type="checkbox"/>	COMMAGEAT	MYRIAM	10 / 03 / 1994	28 / 08 / 2017	
<input checked="" type="checkbox"/>	CROHARE	NICOLAS	07 / 01 / 1991	28 / 08 / 2017	
<input checked="" type="checkbox"/>	DIOUF	ELISABETH	16 / 08 / 1990	28 / 08 / 2017	
<input checked="" type="checkbox"/>	DOS REIS OLIVEIRA	VEYTHILI	01 / 02 / 1976	28 / 08 / 2017	
<input checked="" type="checkbox"/>	ESSIMI	ULRICH	29 / 07 / 1991	28 / 08 / 2017	
<input checked="" type="checkbox"/>	ETCHEVERRY	ANGELIQUE	11 / 05 / 1991	28 / 08 / 2017	
<input checked="" type="checkbox"/>	GARDAUD	MARC GAEL	04 / 10 / 1985	28 / 08 / 2017	
<input checked="" type="checkbox"/>	M'DERE	DHOIFARNA	05 / 12 / 1990	28 / 08 / 2017	



Gestion des séquences en centre & manuel



L'émargement est créé et une alerte est générée vous indiquant qu'il manque la pièce jointe justificatif de l'émargement

Agenda des séquences en centre | Agenda des séquences apprenant | Administration | Retour vers EOS

Environnement de préprod

Détail de la séquence du lundi 28 août 2017 de 08h30 à 12h00 (Durée : 3 heures 30 minutes) 5010

Préqualification
Marché : 20171005500354
Référence de session : 35521
Session du 28/08/2017 au 30/11/2017 à Pau
Séquence du lundi 28 août 2017 de 08h30 à 12h00 (Durée : 3 heures 30 minutes)

Prestation : Formation en centre
Agenda du mois - août 2017

Historique de la séquence | Historique des feuilles d'émargement

← Séquence précédente | Séquence suivante →

Feuille d'émargement n°2775 +

Feuille d'émargement prise en compte

Organisme de formation : INFREP - Titulaire - Mandataire
Horaires : Début : 08h00 - Fin : 12h00
Durée : 3 heures 30 minutes

Responsable et intervenants :
Resp. émargement : BOUSSIER Fabienne
Intervenant : LARRIGITE Patrice

Modifier | Supprimer

Résumé :
Source: Manuelle
0 absence avec motif
0 absence sans motif

Apprenant : | Présence : | Uniquement apprenant assis | Uniquement avec commentaire | Uniquement en alerte

Matricule	Alertes	Apprenant	Présence	Motif Abs.	Commentaire		
		BRETHES SOPHIE	✓				
		CAILLABET MARIE PIERRE	✓				
		COMMAGAT MYRIAM	✓				
		CROHARE NICOLAS	✓				
		DIOUF ELISABETH	✓				
		DOS REIS OLIVEIRA VEYTHILI	✓				
		ESSIM ULRICH	✓				
		ETCHEVERRY ANGELIQUE	✓				
		GARDAVALD MARC GABRIEL	✓				
		MARTINS DOS SANTOS SERAFIM	✓				
		MODERE DHOIFARNA	✓				
		MESSAL GABRIELLE	✓				
		PERTUSATI JEAN-PHILIPPE	✓				
		RUBY WESLEY	✓				

Document(s)
Aucun document rattaché à la feuille d'émargement

+ Ajouter un document

Vous pouvez « basculez » des apprenants de présent à absent si cela est tracé sur votre justificatif en cliquant sur le crayon présent dans la ligne apprenant correspondant.



Gestion des séquences en centre & manuel



Exemple : Sur votre feuille d'emargement manuelle Elisabeth Diouf était absente vous savez qu'elle était en temps partiel, vous cliquez sur le crayon de sa ligne

Matricule	Alertes	Apprenant	Présence	Motif Abs.	Commentaire	
		BRETHEZ SOPHIE	✓			
		CALLAGET MARIE PIERRE	✓			
		COMAGAT MYRIAM	✓			
		CROHARE NICOLAS	✓			
		DIOUF ELISABETH	✓			
		DOS REIS OLIVEIRA VEYTHILU	✓			
		ESSIM LURICH	✓			
		ETCHEVERRY ANGÉLOUS	✓			

Une pop-up s'ouvre sur laquelle vous pouvez la basculer en absente

DIOUF ELISABETH

Commentaire :

Présence de l'apprenant : Présent Absent

Enregistrer Annuler

Le basculement a absent déploie un pavé vous permettant de compléter le motif de l'absence et la raison du basculement

DIOUF ELISABETH

Commentaire :

Présence de l'apprenant : Présent Absent

Motif de l'absence :

Lorsque vous modifiez l'état de présence d'un apprenant, vous devez en préciser le motif :

Motif la modification :

Précisions :

Enregistrer Annuler

→

DIOUF ELISABETH

Commentaire :

Présence de l'apprenant : Présent Absent

Motif de l'absence : Temps partiel

Lorsque vous modifiez l'état de présence d'un apprenant, vous devez en préciser le motif :

Motif la modification : Autre

Précisions : emargos non encore déployé

Enregistrer Annuler

Une fois les données complétées vous devez enregistrer



Gestion des séquences en centre & manuel



L'absence est ainsi tracé dans les données d'emargement

Apprenant : Présence : Uniquement apprenant ajouté Uniquement avec commentaire Uniquement en alerte

Historique	Alertes	Apprenant	Présence	Motif Abs.	Commentaire			
		BRETHES SOPHIE	✓					
		CAILLABET MARIE PIERRE	✓					
		COMMAGEAT MYRIAM	✓					
		CROHARE NICOLAS	✓					
!		DIOUF ELISABETH	✗	Temps partiel				
		DOS REIS OLIVEIRA VEYTHILI	✓					
		ESSIMI ULRICH	✓					
		FOURBERY ANNE VIE	✓					

Vous devez ensuite lever l'alerte en ajoutant le justificatif « feuille d'emargement » sur la séquence. Votre justificatif doit avoir été préalablement scanné et déposé sous un répertoire accessible par l'application eMargos.

En partie basse de l'emargement vous cliquez sur le bouton Ajouter un document

		GARDAVAUD MARC GAELE	✓					
		MARTINS DOS SANTOS SERAFIM	✓					
		MDERE DHOIFARNA	✓					
		MESSAL GAELE	✓					
		PERTUSATI JEAN-PHILIPPE	✓					
		RUBY WESLEY	✓					

Document(s)
Aucun document rattaché à la feuille d'emargement

Une pop-up de recherche du document s'ouvre, cliquez sur parcourir

responsable et intervenants :

Ajouter un document à la feuille n°2778 pour la séquence du 28/08/2017 de 08h30 à 12h00
(Durée : 3 heures 30 minutes)

Extensions autorisées : PDF

Objet de la PJ :

Fichier :

Rechercher votre justificatif et cliquez sur Ouvrir pour le sélectionner

Données ... FE pour saisie manuelle

Rechercher dans : FE pour saisie...

Organiser Nouveau dossier

Nom	Modifié le	Type
Emargement.pdf	29/06/2017 17:31	Adobe Ac
Feuille Entreprise .pdf	29/06/2017 17:31	Adobe Ac

Nom du fichier : Tous les fichiers



Gestion des séquences en centre & manuel



Une fois le justificatif sélectionné vous devez entrer l'objet de la pièce jointe puis cliquez sur le bouton « Ajouter le Document »

Ajouter un document à la feuille n°2778 pour la séquence du 28/08/2017 de 08h30 à 12h00
(Durée : 3 heures 30 minutes)

Extensions autorisées : PDF

Objet de la PJ :

Fichier :

Ajouter un document à la feuille n°2778 pour la séquence du 28/08/2017 de 08h30 à 12h00
(Durée : 3 heures 30 minutes)

Extensions autorisées : PDF

Objet de la PJ :

Fichier :

Le document est maintenant ajouté et l'alerte est levée

Feuille d'emargement n°2778 +

Feuille d'emargement prise en compte

Organisme de formation : INFREP - Titulaire - Mandataire

Horaires : Début : 08h00 - Fin : 12h30
Durée : 3 heures 30 minutes

Responsable et intervenants : Resp. emargement : BOUSSIER Fabienne
Intervenant : LARRIBITE Patricia

Résumé :
Source : Manuelle
14 inscrits
1 absence avec motif
0 absence sans motif
1 document rattaché

Apprenant : Présence : Uniquement apprenant ajouté Uniquement avec commentaire Uniquement en alerte

Historique	Alertes	Apprenant	Présence	Motif Abs.	Commentaire			
		BRETHES SOPHIE	✓					
		CAILLABET MARIE PIERRE	✓					
		MARTINS DOS SANTOS SERAFIM	✓					
		M'DERE DHOIFARNA	✓					
		MESSAL GAELE	✓					
		PERTUSATI JEAN-PHILIPPE	✓					
		RUBY WESLEY	✓					

Document(s)

Feuille d'emargement manuelle du 28/08
Emargement.pdf (14.7 Ko)

Document(s)

Feuille d'emargement manuelle du 28/08
Emargement.pdf (14.7 Ko)

Vous pouvez éditer le document en cliquant sur l'icône imprimante « télécharger » ou si vous vous êtes trompé de document vous pouvez en cliquant sur la croix rouge le supprimer. Si vous le supprimer alors l'alerte FE sans justificatif sera re créée



Gestion des séquences en centre & manuel



Création séquence à partir de la liste des séquences d'une session

Un autre point d'entrée dans eMargos pour créer une séquence en centre et en suivant sa/ses feuilles d'émargements est la liste des séquences d'une session

La liste des séquences d'une session est accessible par simple clic sur le nom de la session dans l'agenda. Pour vous aider à identifier la session recherchée, un infobulle contenant les détails de la session - Marché d'appartenance, nom composante, référence EOS de la session, dates de début et de fin de la session, lieu de dispense de la session, nombre d'inscrits à la session – s'affiche

Agenda des séquences en centre des sessions

Période: Octobre 2017 Organisme de formation: GIP FCIP AQUITAINE
Lieu: CQPI Session: CQPI

Trier par: Libellé de session

20 par page Page 1 / 1

di	lu	ma	me	je	ve	sa	di	lu	ma	me	je	ve	sa	di	lu	ma
15	16	17	18	19	20	21	22	23	24	25	26	27	28	29	30	31

Marché : 20171004S00354
Session : CQPI Conducteur d'Equipements Industriels (Bergerac) du 15/09/2017 au 30/10/2017
Référence de session : 35882
Lieu : Bergerac
Session ouverte du 15/09/2017 au 30/10/2017
Etat de la session : En cours
Inscrits : 6

En bas de la liste, selon les prestations inscrites à votre marché, trois boutons de création peuvent ou non s'afficher : créer une séquence en centre, créer une séquence en Entreprise, créer une séquence spécifique

Liste des séquences de la session du 15/09/2017 au 30/10/2017 à Bergerac

CQPI Conducteur d'Equipements Industriels
Marché : 20171004S00354
Référence de session : 35882
Session du 15/09/2017 au 30/10/2017 à Bergerac

Organisme de formation: GIP FCIP AQUITAINE

Période: Octobre 2017 Du Au

Centre Entreprise Spécifique / Prestation: Toutes

Apprenant: Tous


Source: LAD/RAD Manuelle Tablette

Avec alerte(s) uniquement Sur l'ensemble de la séquence: Toutes Sur apprenant: Toutes

Trier par: Date 10 par page Page 1 / 5

Date	Heures	Durée	Type	Prestation	Apprenant	Source	Alertes
30 / 10 / 2017	13h00 - 17h00	4 heures	En centre	Formation en centre			
30 / 10 / 2017	09h00 - 12h00	3 heures	En centre	Formation en centre			
27 / 10 / 2017	13h00 - 17h00	4 heures	En centre	Formation en centre			
27 / 10 / 2017	09h00 - 12h00	3 heures	En centre	Formation en centre			
26 / 10 / 2017	13h00 - 17h00	4 heures	En centre	Formation en centre			
26 / 10 / 2017	09h00 - 12h00	3 heures	En centre	Formation en centre			
25 / 10 / 2017	13h00 - 17h00	4 heures	En centre	Formation en centre			
25 / 10 / 2017	09h00 - 12h00	3 heures	En centre	Formation en centre			
24 / 10 / 2017	13h00 - 17h00	4 heures	En centre	Formation en centre			
24 / 10 / 2017	09h00 - 12h00	3 heures	En centre	Formation en centre			

Créer une séquence en centre Créer une séquence en entreprise Créer une séquence spécifique



Gestion des séquences en centre & manuel



Un clic sur le bouton Créer une séquence en centre ouvre une popup dans laquelle vous sélectionnez le jour et la demi-journée sur laquelle vous désirez créer la séquence

+ Créer une séquence en centre

Création d'une séquence en centre

Horaires :

* Jour : ▼

Créer la séquence Annuler

Création d'une séquence en centre

Horaires :

* Jour : ▼

Créer la séquence Annuler

Cliquez sur créer la séquence

La séquence créée apparaît dans la liste des séquences de la sessions

	Date	Heures	Durée	Type	Prestation	
	23 / 09 / 2017	08h30 - 12h00	3 heures 30 minutes	En centre	Formation en centre	

Un clic sur le pictogramme « loupe » en début de ligne permet d'afficher le détail de la séquence

Détail de la séquence du samedi 23 septembre 2017 de 08h30 à 12h00 (Durée : 3 heures 30 minutes)

S010

CQPI Conducteur d'Equipements Industriels Prestation : Formation en centre

Marché : 20171004500354 Retour à la liste des séquences Agenda du mois - septembre 2017

Référence de session : 35882 Historique de la séquence Historique des feuilles d'émargement

Session du 15/09/2017 au 30/10/2017 à Bergerac

Séquence du samedi 23 septembre 2017 de 08h30 à 12h00 (Durée : 3 heures 30 minutes) Supprimer Séquence précédente Séquence suivante

La séquence a été créée sur la matinée en utilisant les valeurs paramétrées par défaut dans l'application des heures de début et de fin de séquence



La création automatique au travers l'agenda EOS ne fonctionne que pour des séquences planifiées dans le futur.

La création manuelle permet de créer des séquences dans le passé.

Vous pouvez ensuite créer la/les feuilles d'émargement comme vu précédemment



2.2

Lors de la création manuelle de séquence et FE sous eMargos des Alertes peuvent être générées.

Les alertes sont des signaux donnés pour vous signaler un problème dans l'émargement, problème que le responsable administratif doit gérer en réalisant une ou plusieurs activités .

La liste des alertes pouvant être générées est listée ci-dessous :

Type alerte	Signification
Apprenant absent sans justificatif	Vous avez basculé un apprenant de présent en absent avec un code nécessitant un justificatif
Anomalie présence	Un apprenant présent à la séquence est déjà présent sur une autre séquence pour la même session, une autre session, un autre marché
Absence séquence spécifique injustifiée	Vous avez basculé un apprenant de présent en absent avec un code séquence spécifique mais aucune séquence spécifique n'existe pour cet apprenant sur la même demi-journée
Feuille d'émargement manuelle sans PJ	Vous avez créé une feuille d'émargement manuelle mais vous n'avez pas ajouter de justificatif



Gestion des séquences en centre & manuel



Les alertes créées sont listées dans la corbeille des tâches EOS et sont visuellement identifiables sur les FE concernées.

Liste des alertes

Accueil > Corbeille de tâches

Corbeille de tâches

Alertes « Marque » (100)

Type	Date	Prog.	Libellé	Date début session qui démarre le plus tôt	Nb jours jusqu'à échéance
Anomalie présence	26/09/2017 12:00	-	Apprenant : CARMELLE GABRIEL - 26/09/2017 - Matin		15
Anomalie présence	26/09/2017 12:00	-	Apprenant : ALONSO JORDAN - 26/09/2017 - Matin		15
Apprenant(s) absent(s) sans motif	26/09/2017 12:00	-	Marché : 20171004500354 - Session : 35882 - Séquence : CQPI Conducteur d'Equipements Industriels : BERGERAC - 26/09/2017 09:00 - 12:00 - Apprenant : CONTE MARIE-PIERRE		15
Intervenant inconnu	26/09/2017 10:05	-	Marché : 20171004500354 - Session : 35882 - Séquence : CQPI Conducteur d'Equipements Industriels : BERGERAC - 25/09/2017 09:00 - 12:00		15
Séquence sans feuille d'émargement	23/09/2017 13:10	-	Marché : 20171004500354 - Session : 35879 - Séquence : CQPI Conducteur d'Equipements Industriels : COULOUNIEUX CHAMBERS - 22/09/2017 09:00 - 12:00		18
Feuille d'émargement non attestée	22/09/2017 16:45	-	Marché : 20171004500354 - Session : 35882 - Séquence : CQPI Conducteur d'Equipements Industriels : BERGERAC - 22/09/2017 13:00 - 17:00		18
Apprenant(s) absent(s) sans motif	22/09/2017 16:45	-	Marché : 20171004500354 - Session : 35882 - Séquence : CQPI Conducteur d'Equipements Industriels : BERGERAC - 22/09/2017 13:00 - 17:00 - Apprenant : SARLAT LAETITIA		18
Apprenant(s) absent(s) sans motif	22/09/2017 16:45	-	Marché : 20171004500354 - Session : 35882 - Séquence : CQPI Conducteur d'Equipements Industriels : BERGERAC - 22/09/2017 13:00 - 17:00 - Apprenant : CONTE MARIE-PIERRE		18
Apprenant(s) absent(s) sans motif	22/09/2017 16:45	-	Marché : 20171004500354 - Session : 35882 - Séquence : CQPI Conducteur d'Equipements Industriels : BERGERAC - 22/09/2017 13:00 - 17:00 - Apprenant : CADET EDELINE		18

Signalisation des alertes apprenants

Socle de compétences transverses Industrie

Marché : 20171004500354

Référence de session : 35876

Session du 15/09/2017 au 15/10/2017 à Bergerac

Séquence du vendredi 27 octobre 2017 de 09h00 à 12h00 (Durée : 4 heures)

Prestation : Formation en centre

Agenda du mois - octobre 2017

Historique de la séquence

Historique des feuilles d'émargement

← Séquence précédente

Séquence suivante →

Feuille d'émargement n°500

Feuille d'émargement prise en compte

Organisme de formation : GIP FOP AQUITAINE - Titulaire - Mandataire

Horaires : Début : 09h00 - Fin : 13h00

Durée : 4 heures

Responsable et intervenants : Resp. élargement : BERGEON Isabelle

Intervenant : CANET Djimla

Résumé : Source : Tablette

8 inscrits

4 absences avec motif

1 absence sans motif

Apprenant : Présence :

Uniquement apprenant ajouté

Uniquement avec commentaire

Uniquement en alerte

Historique	Alertes	Apprenant	Présence	Motif Abs.	Commentaire
		ALONSO JORDAN	✓		test
		CARMELLE GABRIEL	✗	Temps partiel	erreurs lors de l'émargement
		COSTES LAURENT	✓		
		DA LAPA JOSE MANUEL	✗	Absence injustifiée	
		LUCASSE YOANNI CEDRIC	✗	Temps partiel	
		JOURIAU FRANCK JEAN	✗	Séquence spécifique	
		TOISEL PRYSOLLIA	✓		
		test	✗		

Signalisation des alertes feuille émargement, intervenant, responsable

Détail de la séquence du lundi 25 septembre 2017 de 09h00 à 12h00 (Durée : 3 heures)

CQPI Conducteur d'Equipements Industriels

Marché : 20171004500354

Référence de session : 35882

Session du 15/09/2017 au 30/10/2017 à Bergerac

Séquence du lundi 25 septembre 2017 de 09h00 à 12h00 (Durée : 3 heures)

Prestation : Formation en centre

Agenda du mois - septembre 2017

Historique de la séquence

Historique des feuilles d'émargement

← Séquence précédente

Séquence suivante →

Feuille d'émargement n°534

Feuille d'émargement prise en compte

Organisme de formation : GIP FOP AQUITAINE - Titulaire - Mandataire

Horaires : Début : 09h30 - Fin : 12h30

Durée : 3 heures

Responsable et intervenants : Resp. élargement : BERGEON Isabelle

Intervenant : Non connu

Résumé : Source : Tablette

6 inscrits

0 absences avec motif

0 absence sans motif

Apprenant : Présence :

Uniquement apprenant ajouté

Uniquement avec commentaire

Uniquement en alerte

Historique	Alertes	Apprenant	Présence	Motif Abs.	Commentaire
		ALLOUCH SABRA	✓		
		BELBACHR TAHAR	✓		

Reportez-vous au « Guide des alertes » qui explique en détail la génération des alertes et les traitements de « levée » sous eMargos : description de l'action ou des actions à réaliser permettant de « justifier par un commentaire » ou de « rectifier / compléter » les données transmises de manière à rendre valide les émargements.



Glossaire



➤ **Séquence**

Une séquence est un découpage de session permettant une gestion de l'émargement conforme aux prescriptions juridiques et légales.

Une séquence comprend :

- une date

- une heure de début et de fin. ou une durée

Une séquence peut disposer de plusieurs feuilles d'émargement (cas de sous-groupe d'apprenants par exemple).

➤ **Type de Séquence :**

Il existe trois types de séquence.

- Les séquences en Centre dites encore collectives

- Les séquences en Entreprise dites encore individuelles

- Les séquences Spécifiques dites encore de suivi ou d'accompagnement

➤ **Feuille d'émargement:**

C'est le support de l'émargement des stagiaires ou apprenants et de la contresignature du responsable d'émargement. Ce support peut être numérique – Tablette - ou papier.